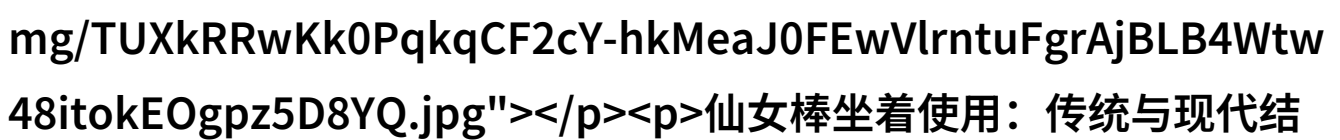
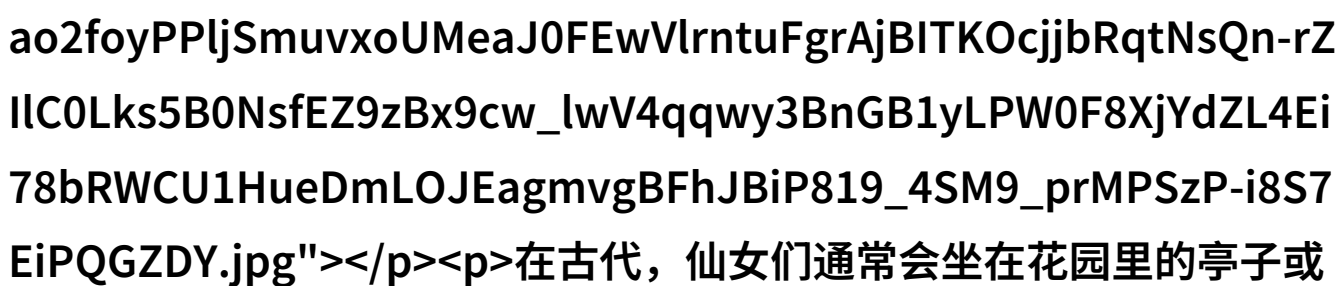


翩跹仙子揭秘仙女棒坐着使用的秘密艺术

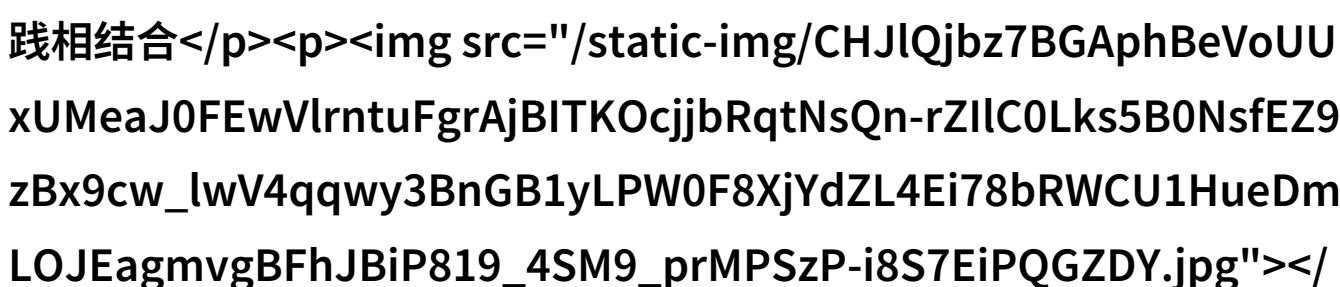
在遥远的古老国度里，仙女棒是一种神秘而独特的道具，它不仅是仙女们日常生活中的必备工具，也是她们展示才华、传递魔法的一种方式。今天，我们将揭开仙女棒坐着使用的秘密面纱，并通过一系列精心准备的示意图来详细解读这一独特技艺。

仙女棒坐着使用：传统与现代结合

一、探索历史之源

在古代，仙女们通常会坐在花园里的亭子或小桥上，这些地方被认为是连接人间与天界的地方。他们手持仙女棒，用它来调理花草，还能用来驱赶恶劣天气。在那个时代，仙女棒不是简单的手杖，而是一种多功能的道具。

二、现代应用：艺术与实践相结合

随着时间的推移，人类社会发展了很多新技术和新材料，但对自然美学和文化遗产仍然保持高度重视。这就使得许多人开始重新关注并学习如何使用这些古老但依然有效的手段，如同我们今天要探讨的——

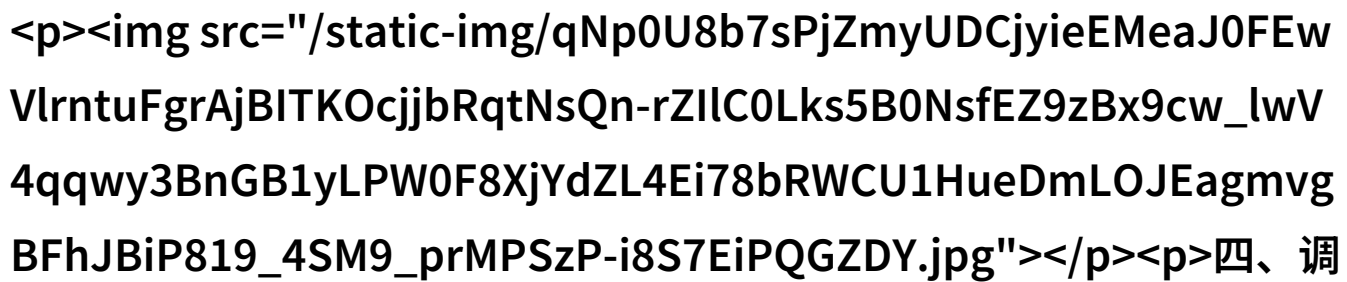
如何正确地进行坐式使用。

仙女棒坐着使用示意图解析

三、基本姿势

首先，要学会正确地坐下。这并不意味着任何一种椅子都

可以，但是选择舒适且稳定的座位对于长时间练习至关重要。接下来，将双腿平放在地面上，一手轻握仙女棒，让另一只手自然放在膝盖上或放在胸前做一个保护状，以免突然发生什么事情时能够迅速反应。



四、调整姿态

接着，要根据自己的体型调整身体位置，使自己感到舒适和平衡。头部稍微抬起，可以帮助呼吸更加顺畅。如果需要，可以让

一只手轻触头顶上的发丝，以此作为一种提醒，同时也是一种非常有礼貌的小动作。

五、运用力量

真正开始之前，你需要掌握不同部分力度控制技巧。从轻柔到坚定，从细腻到粗犷，每个动作都是为了达到最佳效果而精心设计。你可能需要一些时间去感受每个肌肉应有的收缩程度，以及它们应该何时释放力量以达成预期效果。

结语：继承与创新

当你已经掌握了基本操作后，不妨尝试创造性地运用你的技能，比如为不同的季节或者节日准备特殊款式的小装饰品，或是在户外活动中引入新的元素，如植物或动物形象等。这不仅能增加你的个人魅力，也能让这个古老技艺活跃起来，为未来的世代留下宝贵财富。在这个过程中，请记得始终保持尊重和敬畏，因为这是对这项文化遗产的一次致敬。而通过我们的“仙女棒坐着使用示意图”，

希望能够激励更多的人加入这场寻找真我风采的心灵之旅。

[下载本文pdf文件](/pdf/447165-翩跹仙子揭秘仙女棒坐着使用的神秘艺术.pdf)