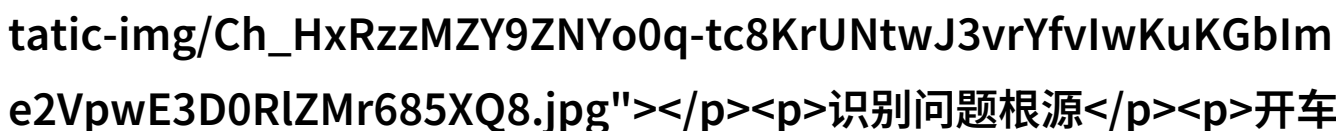
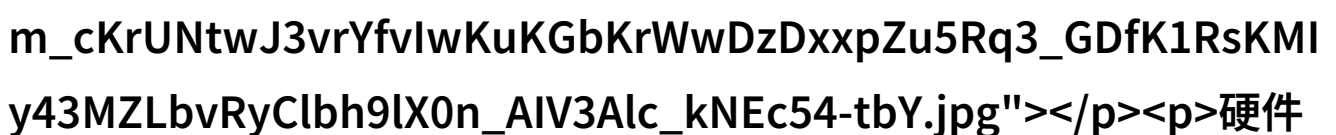


开车视频疼痛有声音不下载免费软件的秘

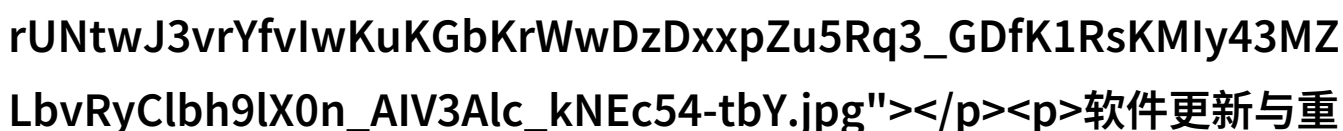
开车视频疼痛有声音不下载免费软件的秘诀

识别问题根源

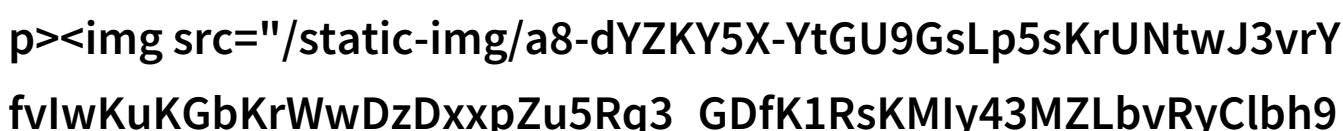
开车时视频播放器出现声音问题，首先需要确定是不是由于硬件或软件原因造成的。可能是扬声器故障、音量调节不当，或者是手机应用程序本身的问题。

硬件检查与调整

对于硬件相关的问题，建议先检查手机的扬声器是否正常工作。如果有损坏，可以考虑更换新的扬声器。此外，对于音量调节，确保音量设置在合适的位置，并且关闭了其他干扰的声音来源。

软件更新与重置

如果上述措施都不能解决问题，那么可能需要考虑更新或重置相关应用程序。对于智能手机用户来说，一些常见的问题可以通过系统自带的工具来解决，比如清除缓存、卸载并重新安装等操作。

免费软件选择与使用

在寻找免费解决方案时，要注意选择信誉良好的第三方应用程序，以免引入更多风险和潜在问题。同时，要仔细阅读每个应用程序的权限声明，不要盲目下载和安装任何未知来源的软件。

视频内容质量影响因素分析

有时候视频内容本身就存在一定程度的声音差异，这可能会导致观看体验上

的不便。在这种情况下，可以尝试查看原始发布者的官方渠道获取最佳观看体验，或是在网络上寻找提供相同内容但质量更高版本的资源。

技术支持与社区交流

尽管很多问题可以通过个人努力解决，但有时候还是需要专业技术人员帮助排查和修复。如果遇到无法自行解决的问题，可以联系设备制造商或者加入相关论坛，与其他用户交流经验，以此找到最有效率的手段来应对开车视频疼痛有声音的情况。

[下载本文pdf文件](/pdf/482992-开车视频疼痛有声音不下载免费软件的秘诀.pdf)