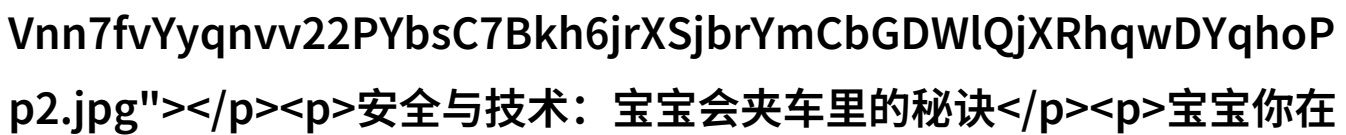
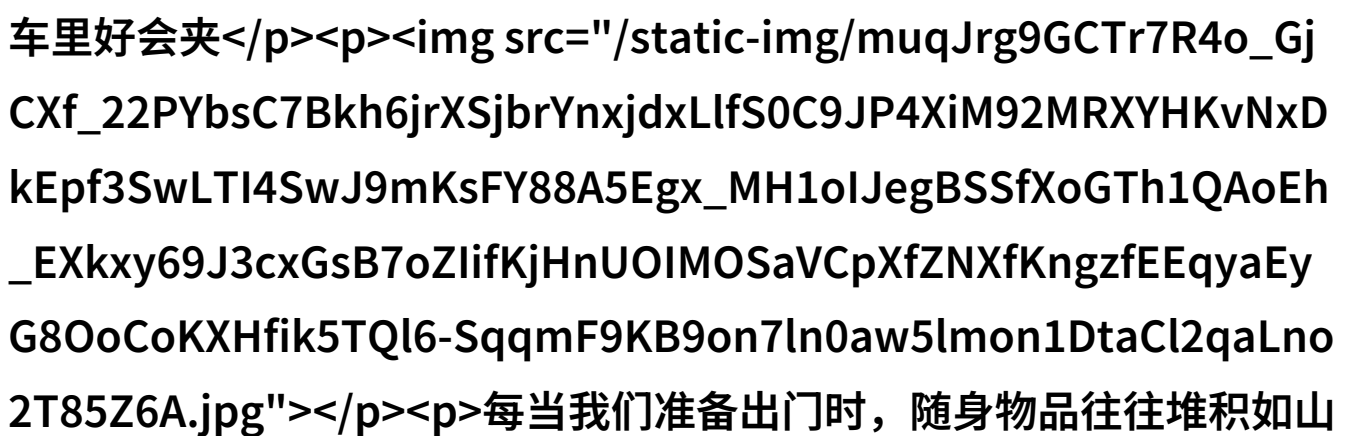


宝宝的夹车小技巧亲子共创安全旅程

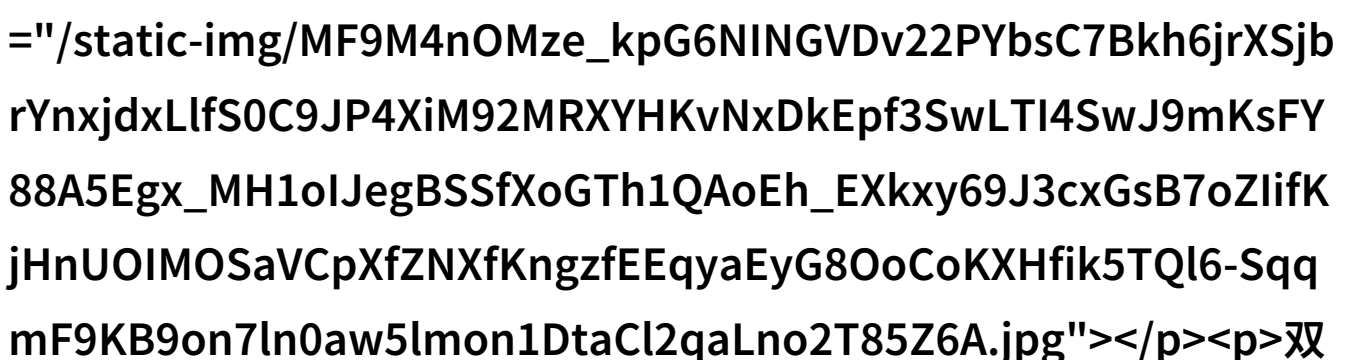
在每天的出行中，家长们总是希望孩子能够学会一些独立和自助的能力，这不仅能增强孩子的自信心，也有助于培养他们对生活的一些基本技能。今天，我们就来说一个简单而实用的技能——如何在车里安全地进行物品的夹持。

安全与技术：宝宝会夹车里的秘诀


宝宝你在车里好会夹

每当我们准备出门时，随身物品往往堆积如山，不少父母为了确保家庭成员携带所有必需品，都不得不花费大量时间来整理和确认。这时候，如果孩子能够学会如何安全地将物品放置或拾起，就能大大减轻家长们的心情压力，同时也为孩子提供了学习新技能的机会。

学习开始：教导宝贝正确使用双手

双手并用，小心翼翼

要让孩子学会在车里安全地处理物品，最基础的是通过示范和指导，让他们理解到双手协作是非常重要的。在现实生活中，我们经常看到大人们用一只手拿东西，一只手开锁或者操作手机，这种方法对于小孩来说同样适用，只不过需要更多耐心和细致的小步骤。

让宝宝学会在车里安全地处理物品

kEpf3SwLTl4SwJ9mKsFY88A5Egx_MH1oIJegBSSfXoGTh1QAoEh_EXkxy69J3cxGsB7oZlifKjHnUOIMOSaVCpXfZNXfKngzfEEqyaEyG8OoCoKXHfik5TQl6-SqqmF9KB9on7ln0aw5lmon1DtaCl2qaLno2T85Z6A.jpg"></p><p>实践加强：多次练习成果显现</p><p>练习中的磨合与进步</p><p></p><p>首先，你可以找一个安静的地方，让你的小朋友尝试单独使用两只手来完成一些简单任务，比如打开瓶盖、捡起一个小球等。通过反复练习，他们很快就会发现可以更灵活地控制双臂，提高操作效率，并且减少因失衡导致的事故发生概率。</p><p>应对突发情况：应急处理方案制定</p><p>急转弯，小心防滑路线图设计师</p><p>虽然平时我们尽量避免紧急情况，但不可预见的情况总是有的。比如突然刹车或者急转弯，这时候如果你的小朋友已经掌握了基本的手法，他/她就能够迅速做出反应，从容不迫地抓住扶把或座椅边缘，以防止身体倒下，保障个人安全。</p><p>家外之家的实战演练</p><p>寻找公园成为课堂上的实验室探索者</p><p>最终，将这些理论知识应用到实际行动中，是提升孩子能力的一个关键环节。你可以选择去附近公园，然后模拟各种交通状况，比如停下来、前后移动等，让他们根据不同环境调整自己的行为方式。此时，可以从旁边观察并给予适当鼓励与指导，以帮助他们更加熟悉这个过程，并逐渐建立信心。</p><p>结语：</p><p>育儿是一场漫长而精彩纷呈的人生旅程，每一步都充满挑战与机遇。通过这样的教育方式，不仅能锻炼我们的宝贝，更能增进父母与子女之间的情感联系，为未来共同面对挑战打下坚实基础。而“宝宝你在车里好会夹”这句话，就是这种无声语言背后的真诚期望，它传递着一种温暖、关爱，以及对未来的美好憧憬。</p><p><a href="/pdf/483011-宝宝的夹车小技巧亲子共创安全旅程.pdf" rel="alte

rate" download="483011-宝宝的夹车小技巧亲子共创安全旅程.pdf
" target="_blank">下载本文pdf文件</p>