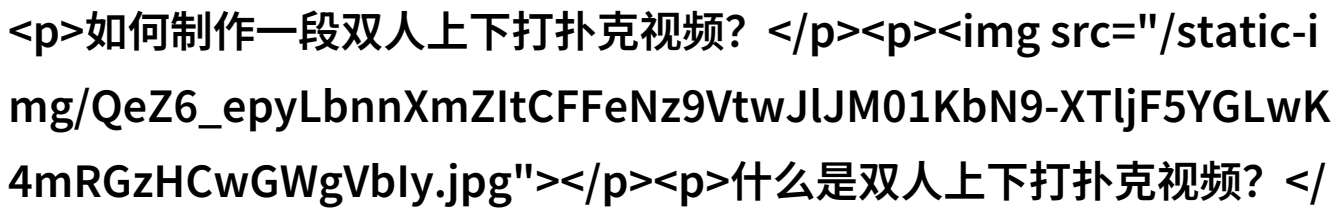
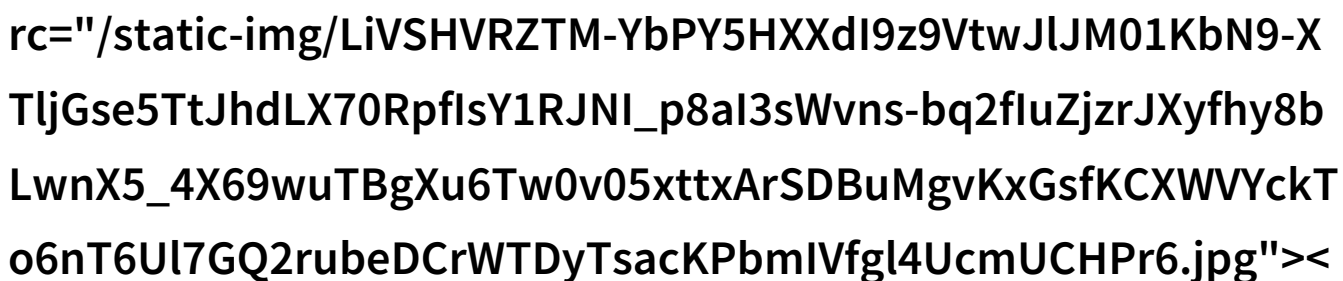


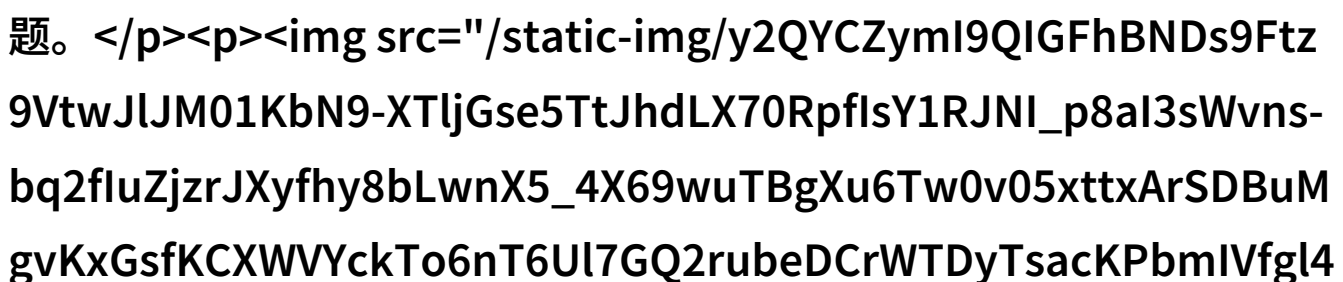
双人上下打扑克视频二人对弈的趣味挑战

如何制作一段双人上下打扑克视频？


什么是双人上下打扑克视频？
在数字时代，随着网络的普及和技术的发展，各种各样的娱乐内容不断涌现。其中，关于牌类游戏的内容尤其受欢迎，不仅限于单人游戏，更有多人合作甚至对弈的形式。双人上下打扑克视频正是这样一种特殊类型，它结合了二人对弈与观众观看之间的互动。



为什么会有人制作这样的视频？
首先，从创作者角度来看，这种类型的内容能够吸引大量潜在用户进行观看和分享。这不仅能提高创作者自己的影响力，还可以为他们带来额外收入来源。其次，从观众角度出发，这种互动性强、参与感高的情境设计能够让观众更加投入，并且增加了观看时长，使得这种类型的内容成为平台上的热门话题。



制作双人上下打扑克视频需要哪些步骤

选定主题：首先需要确定要拍摄的是哪种牌类游戏，比如德国纸牌游戏《黑客》或者传统中国麻将等。在这个过程中，要考虑到目标受众群体，以便更好地满足他们的心理需求。

准备设备：根据预算和质量要求选择相机、麦克风等录制设备。此外，还需准备稳定器以确保画面平稳无抖，同时保证光线充足以获得清晰高质量图像。



JlJM01KbN9-XTljGse5TtJhdLX70RpflsY1RJNI_p8aI3sWvns-bq2fluZjzrJXyfhY8bLwnX5_4X69wuTBgXu6Tw0v05xttxArSDBuMgvKxGsfKCXWVYckTo6nT6Ul7GQ2rubeDCrWTDyTsacKPbmIVfgl4UcmUCHPr6.jpg"></p><p>构思剧本：编写详细而富有趣味性的剧本或策略计划。这包括每个镜头如何安排，以及两位玩家之间如何展开对局，以及可能出现的问题以及应对措施。</p><p>录制场景：根据剧本要求进行实际拍摄，每个镜头都需精心布置，以达到最佳视觉效果。此时还需注意声音环境是否干净，对话是否清晰等问题。</p><p></p><p>后期处理：完成拍摄后，将原始素材导入编辑软件，如Adobe Premiere Pro或Final Cut Pro X进行剪辑处理。在这里，可以通过剪辑技巧加强情绪表达，并调整音频使之符合标准。</p><p>双人的角色设定与互动</p><p>怎么挑选合适的人物？</p><p>挑选合适的人物对于制作这类视频至关重要。通常来说，他们应该既具备较高水平的手艺，又能很好地表现出比赛中的紧张气氛和乐趣。而且，他们也应该有一定的演技基础，以便在直播过程中能够自然流畅地交流彼此之间的情况。</p><p>如何提升观众参与感？</p><p>为了增强观众与双方玩家的联系，可以通过一些特别的手法，让他们感觉自己也是参加者之一，比如可以实时接收评论，然后把这些评论展示给正在比赛中的玩家们听，或是在直播间内设置一些小任务让大家共同完成。</p><p>应用场景分析</p><p>在哪里播放？</p><p>除了社交媒体平台（比如YouTube、TikTok）之外，针对特定兴趣的小型电商网站或者专注于电子竞技相关活动的小型论坛，也是一个不错的地方推广这种类型的内容。不过，在决定发布之前，一定要做好市场调研，看看目标用户群体最喜欢的地方是什么。</p><p>影响力评估</p><p>影响力的大小取决于很多因素，其中包括但不限于粉丝数量、平均观看时间以及点赞数等指标。如果一个账

号拥有大量忠实粉丝，那么即使没有非常高明的手艺，只要提供持续优质内容，他/她的影响力也会逐渐增长并保持一定时间长度，即使在某些时候可能暂时降低。

结语

总结来说，如果你想尝试制作一段独特又吸引人的双人上下打扑克视频，最关键的一点就是找到正确的人才组合，再配以专业工具及精心策划你的节目流程。你所付出的努力将直接反映到你的作品中，而成功则离你并不遥远。

[下载本文pdf文件](/pdf/507318-双人上下打扑克视频二人对弈的趣味挑战.pdf)