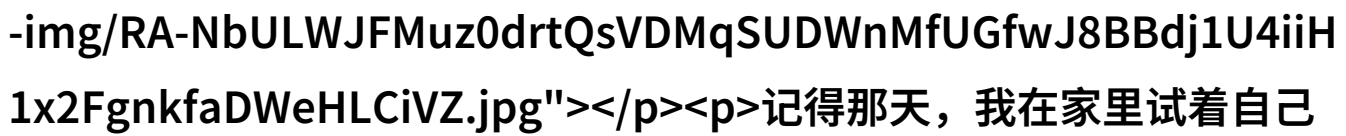


一边亲一面膜下我是怎么把自制面膜做得

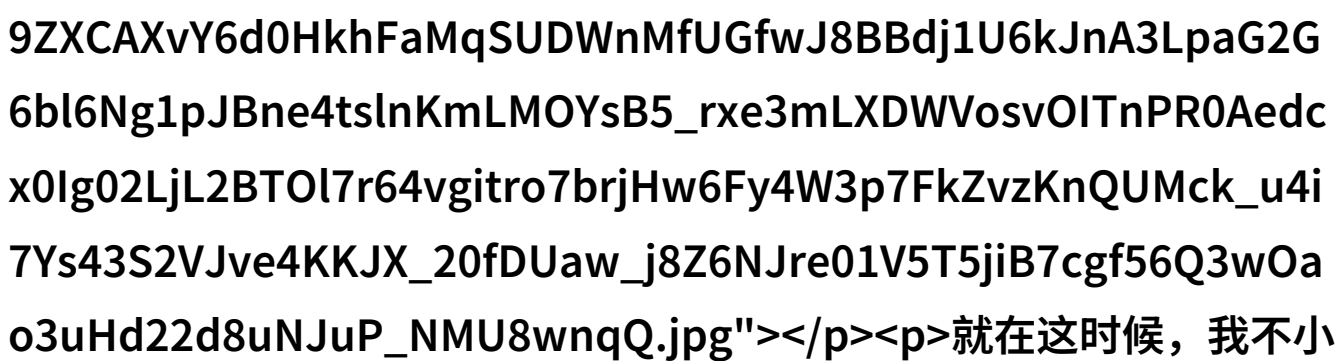
我是怎么把自制面膜做得这么不专业？



记得那天，我在家里试着自己动手做了一些面膜，心想着可以省下一笔钱，而且也能根据自己的肤质定制。于是我买了几包面膜原料，然后开始按照网上的教程一步步操作。

一切看起来都很顺利，一边亲一边涂抹，那感觉还挺舒服的。但当我准备好所有的东西时，却意外地发现自己不知道如何正确地使用它们。

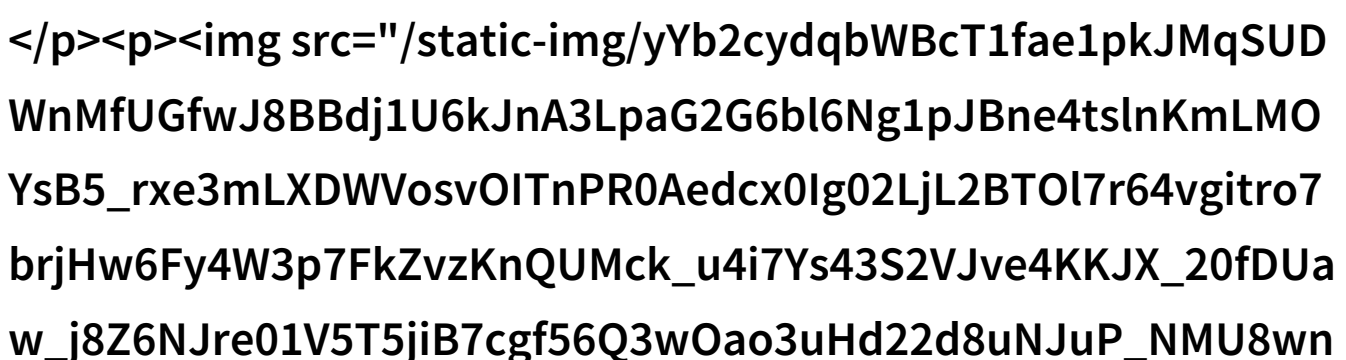
我尝试将混合好的面膜糊状物直接涂在脸上，但没想到它太干了，根本就不能均匀地铺开。



就在这时候，我不小心用力过猛，把整个团块推到了嘴角。突然之间，我发现自己正一边亲一面膜下，一边尴尬地看着镜子里的自己。这到底算什么？这是不是某种特殊的美容仪式？

后来，我终于找到了一个方法——先将其放在冰箱里冷藏一下，让它变成稍微湿一点的情况，这样才能够轻松地涂抹到脸上。

不过，这次实验让我明白了一件事情：虽然DIY有很多好处，但如果没有足够的经验和知识，就可能会变得有点“创意过头”。



从此以后，每次想做自制面的时，都会更加谨慎，不再急于求成。我学会了耐心，学会了寻找更好的方法。在这个过程中

，也许我并没有成为最棒的美妆达人，但是至少不会再像以前那样，“一边亲一面”，让周围的人都笑话我啦！

[下载本文pdf文件](/pdf/524754-一边亲一面膜下我是怎么把自制面膜做得这么不专业.pdf)