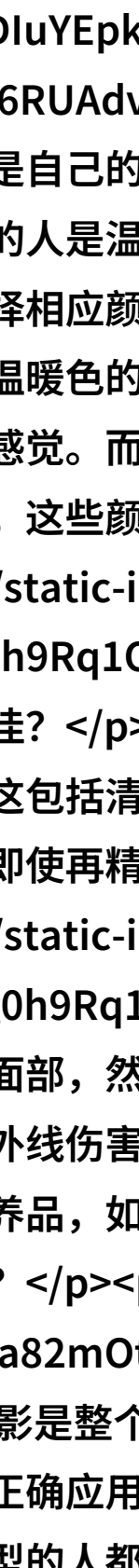
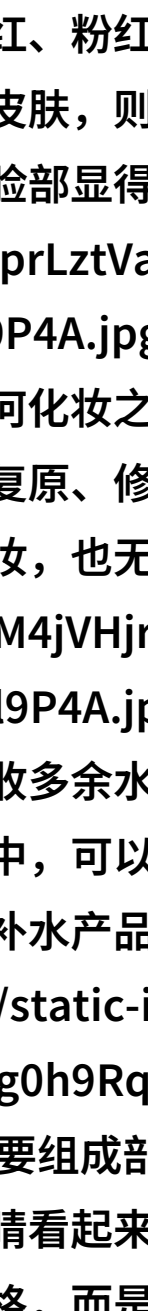


# 新娘的美丽妆容婚礼上女方的精致化妆技巧

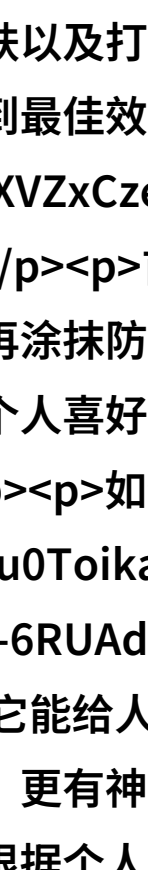
为什么选择适合自己肤色的婚纱妆？

在决定出嫁从夫之前，首先要考虑的是自己的肤色。每个人的肤色都是独一无二的，有的人是冷性质的，有的人是温性质的。因此，在挑选婚纱妆时，也应该根据自己的肤色来选择相应颜色的化妆品。

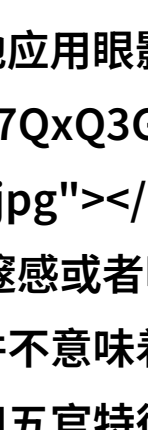
对于冷性质的皮肤来说，应该使用一些温暖色的调子，比如橙红、粉红等，这些颜色能够给人以柔和而自然的感觉。而对于温性质的皮肤，则可以使用一些偏凉性的调子，如蓝紫等，这些颜色能够让人的脸部显得更加鲜活有光泽。

如何进行基础面部护理为佳？

在进行任何化妆之前，都需要先做好基础面的护理工作。这包括清洁肌肤、提亮复原、修复肌肤以及打底。如果不这样做，那么即使再精心地涂抹上彩妆，也无法达到最佳效果。

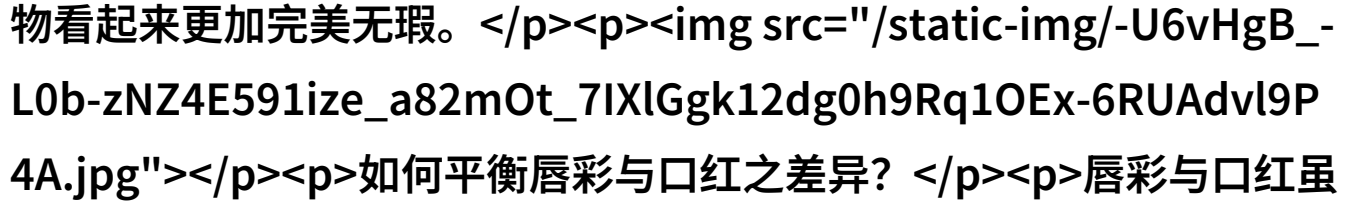
首先要用清洁剂彻底清洗面部，然后用爽身粉吸收多余水分，再涂抹防晒霜，以保护肌肤免受紫外线伤害。在这一步中，可以根据个人喜好和需求添加必要的一些保养品，如抗老抗黄或补水产品。

如何正确地应用眼影和眉笔？

眼影是整个脸型的一个重要组成部分，它能给人带来深邃感或者明亮感。正确应用眼影可以使眼睛看起来更大，更有神。但这并不意味着所有类型的人都适合同一种风格，而是需要根据个人的脸型和五官特征来定制自己的风格。

对于圆润型面孔，可以采用浅淡颜色的眼影，从内向外轻轻推拉，创造出一种宽敞开阔之感。而对角形或长形面孔则宜采用深沉丰富的声音，使眼睛变得更加立体。此外，不要忘了在两

侧下睫毛之间画上细小的心形线，用以勾勒出双目周围轮廓，让整个  
人物看起来更加完美无瑕。



如何平衡唇彩与口红之差异？唇彩与口红虽然都是用于装饰嘴唇，但它们之间却存在着很大的不同。唇彩通常较薄且透明，而口红则厚重且具有浓郁气味。此外，选择哪种产品还取决于你想要达到的效果：如果希望保持自然状态，那么选用透明度高并且微妙变化的小巧款式就更为合适；而如果你想要突显你的微笑或者想要一次性的改变一下发言方式，那么厚实饱满的大胆款式可能会是一个更好的选择。

最后，为何我们不能忽视配饰与服饰搭配呢？最后但同样重要的是，我们不能忽视配饰与服饰搭配的问题。在整个装扮过程中，每一个细节都能影响最终结果。一件简单但优雅的手链、一顶头盔或者一条腰带，都可以将整体设计提升到新的高度。而此时，如果恰逢某个品牌发布了特别版“婚礼系列”那样的产品，比如说是一套专门为新娘们量身定制出的“爱情故事”的特殊包装，以及其它相关配件，就完全可以考虑购买这些作为伴侣送给你的小礼物，或许这是对你们共同经历的一次特别承诺吧！

[下载本文pdf文件](/pdf/581941-新娘的美丽妆容婚礼上女方的精致化妆技巧.pdf)