
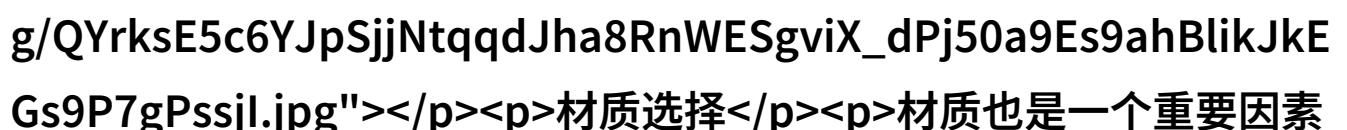


从沙发到卧室的温馨旅程家居布置的艺术

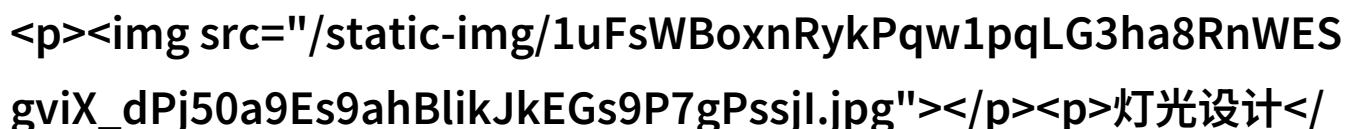
在这个温馨旅程中，我们将深入探讨如何将沙发与卧室巧妙连接起来，营造出一致而和谐的家居氛围。

色彩调配

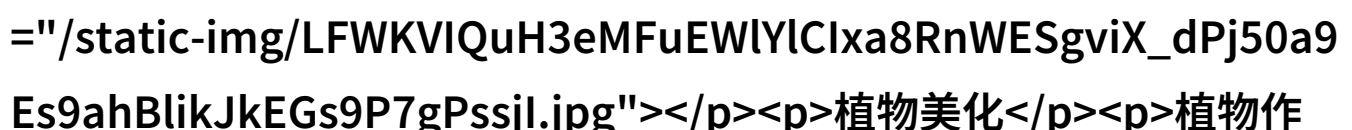
家具选择时，首先要考虑的是颜色的搭配。从沙发到卧室，一路上的家具应具有相似的色调或是可以和谐共存。这种统一感不仅能增强空间连贯性，也能让人感觉更加舒适。比如，可以选择同一种木质色系，无论是橡木还是白木，都能给整个空间带来既现代又温暖的气息。

材质选择

材质也是一个重要因素。在设计这一路线时，要注意材料的一致性，以确保整体风格的一致性。例如，如果沙发采用皮革材质，那么床头柜、衣柜等也应该选用与之相匹配或者略微不同的皮革材料，以此营造出连贯而高级的感觉。

灯光设计

灯光不仅影响视觉效果，还能够塑造情绪氛围。在从沙发到卧室之间进行布局时，应当考虑不同区域需要不同的照明强度和类型，比如柔和的桌 lamp 可以放在阅读角落，而更亮一些的吊灯则可以用于客厅区块，这样做既节省了能源，又提升了空间功能性。

植物美化

植物作为自然元素，不仅能够净化空气，还能使空间显得更加生机勃勃。如果在客厅放置了一些绿植，那么进入卧室后继续使用类似风格的小花盆或植物架，将这些生物美学延续至卧室内，可以创造出一种家的温馨感，同时保持房间内外环境的一致性。

装饰品协调

装饰品是细节处理中的

关键，它们有助于形成一个完整的人文景观。在这段旅程中，每个房间都应该有一些共同点，但同时也要突出各自独特的地方，比如客厅里的抽象画作可以通过相同风格的手法延伸至墙壁上，使其成为通往卧室的一个视觉桥梁，从而实现两者间无缝对接。

流线型布局

最后一点，是关于流线型布局。这意味着每个房间都应按照一定规律排列，以达到最优效率。而且，在平滑过渡方面也不容忽视，如使用同样的地毯甚至颜色的边框，将两个房间紧密联系起来，让人们在穿行过程中感到轻松愉悦。此外，合理安排门窗位置，更好的利用自然光，并且简化过渡路径，为家庭成员提供便利性的移动通道。

[下载本文pdf文件](/pdf/605377-从沙发到卧室的温馨旅程家居布置的艺术探索.pdf)